

ANÁLISIS DEL SISTEMA BANCA COMERCIAL Y UNIVERSAL OCTUBRE 2010 INFORME

INTRODUCCIÓN:

El resultado de este informe se basa en la publicación que hacen los bancos de sus balances y estados de resultados en la prensa nacional.

Al cierre del mes en análisis se encuentran operando un total de 35 Bancos: 21 Bancos Universales y 14 Bancos Comerciales.

Todos los datos y cifras históricas afectadas por cambios de denominación de bancos, fusiones y/o adquisiciones la hemos actualizado y reagrupados para mayor consistencia en el presente análisis.

De acuerdo al balance publicado en el mes actual y en función a la cuota de mercado del Total del Activo que cada banco posee con respecto al sistema Banca Comercial y Universal, hemos clasificado los bancos en: 6 bancos grandes, 11 bancos medianos, 5 bancos pequeños y 13 bancos muy pequeños, aplicando el siguiente criterio:

Cuota de Mercado Activo Total mayor del 5,00%	Banco Grande
Cuota de Mercado Activo Total entre el 1,00% y 4,99%	Banco Mediano
Cuota de Mercado Activo Total entre el 0,50% y 0,99%	Banco Pequeño
Cuota de Mercado Activo Total menos del 0,50%	Banco Muy Pequeño

La relación de los bancos clasificados se encuentra en las "NOTAS DE INTERES" al final de este informe.

CAPTACIONES DEL PÚBLICO:

Al finalizar el mes de Octubre 2010, el sistema Banca Comercial y Universal cierra con un total de Captaciones del Público de Bs. 292.478 millones, superior en 0,5% con respecto al mes de septiembre 2010. Al comparar esta cifra con la obtenida en el mes de octubre 2009, se observa un aumento del 16,6%. Con relación al cierre de diciembre 2009, presenta aumento del 15,3%, (Bs. 38.788 millones).

De estas captaciones del público, el 82,89% se concentró en los 10 primeros bancos que conforman este rubro, resultando superior en 0,8 puntos porcentuales con respecto al mes de septiembre 2010. Al comparar esta concentración con la obtenida en el mes de octubre 2009, es superior en 15,5 puntos porcentuales.

Captaciones del Público	MM Bs.F.	Cuota M.	Ctas. Ctes.	Ahorro	Plazo	Otros
Venezuela	42.086	14,39%	69%	20%	0%	10%
Banesco	38.773	13,26%	61%	18%	0%	21%
Mercantil	37.202	12,72%	61%	32%	1%	6%
Provincial	35.574	12,16%	55%	22%	0%	22%
Bicentenario	28.314	9,68%	42%	12%	1%	45%
Occ. de Descuento	16.809	5,75%	48%	14%	7%	31%
Exterior	13.024	4,45%	45%	13%	0%	42%
Bancaribe	11.890	4,07%	40%	19%	3%	39%
Industrial de Vzla.	10.579	3,62%	56%	31%	9%	4%
Del Tesoro	8.176	2,80%	58%	3%	32%	7%
TOTAL SBCU	292.478		56,22%	19,8%	4,6%	19,4%

PRINCIPALES VARIACIONES ABSOLUTAS DE CAPTACIONES DEL PÚBLICO:

- **BANCOS GRANDES:**
 - Principal aumento: Venezuela (Bs. 1.472.581 Miles = 3,6%), al compararlo con el cierre de sep. 10 e igualmente Venezuela (Bs. 17.482.477 Miles = 71,1%), al compararlo con el cierre de oct. 09.
 - Principal disminución: Occ. de Descuento (Bs. -1.808.938 Miles = -9,7%), al compararlo con el cierre de sep. 10.
- **BANCOS MEDIANOS:**
 - Principal aumento: Industrial de Vzla. (Bs. 946.472 Miles = 9,8%), al compararlo con el cierre de sep. 10 y Bancaribe (Bs. 4.326.816 Miles = 57,2%), al compararlo con el cierre de oct. 09.
 - Principal disminución: Corp Banca (Bs. -645.475 Miles = -8,2%), al compararlo con el cierre de sep. 10 y Caroní (Bs. -274.649 Miles = -5,4%), al compararlo con el cierre de oct. 09.
- **BANCOS PEQUEÑOS:**
 - Principal aumento: Plaza (Bs. 431.591 Miles = 20,6%), al compararlo con el cierre de oct. 09.
 - Principal disminución: Sofitasa (Bs. -201.453 Miles = -8,3%), al compararlo con el cierre de sep. 10 y Bancoro (Bs. -4.497.176 Miles = -76,3%), al compararlo con el cierre de oct. 09.
- **BANCOS MUY PEQUEÑOS:**
 - Principal aumento: Mi Banco (Bs. 68.683 Miles = 84,8%), al compararlo con el cierre de sep. 10 y 100% Banco (Bs. 310.910 Miles = 36,5%), al compararlo con el cierre de oct. 09.
 - Principal disminución: The Royal Bank of Scotland (Bs. -68.482 Miles = -22,5%), al compararlo con el cierre de sep. 10 y Ban Valor (Bs. -749.839 Miles = -87,1%), al compararlo con el cierre de oct. 09.

PRINCIPALES VARIACIONES PORCENTUALES DE CAPTACIONES DEL PÚBLICO:

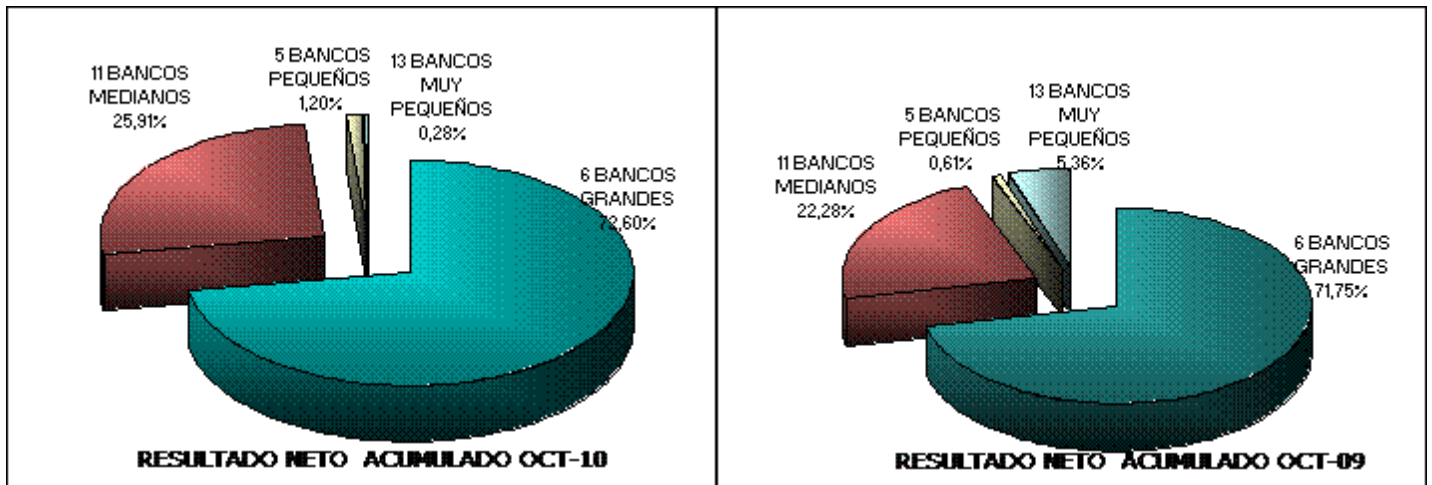
- **BANCOS GRANDES:**
 - Principal aumento: Bicentenario (5,4% = Bs. 1.453.357 Miles), al compararlo con el cierre de sep. 10 e igualmente Bicentenario (109,2% = Bs. 14.782.268 Miles), al compararlo con el cierre de oct. 09.
 - Principal disminución: Occ. de Descuento (-9,7% = Bs. -1.808.938 Miles), al compararlo con el cierre de sep. 10.
- **BANCOS MEDIANOS:**
 - Principal aumento: Industrial de Vzla. (9,8% = Bs. 946.472 Miles), al compararlo con el cierre de sep. 10 y Bancaribe (57,2% = Bs. 4.326.816 Miles), al compararlo con el cierre de oct. 09.
 - Principal disminución: Agrícola de Vzla. (-10,1% = Bs. -123.716 Miles), al compararlo con el cierre de sep. 10 y Caroní (-5,4% = Bs. -274.649 Miles), al compararlo con el cierre de oct. 09.
- **BANCOS PEQUEÑOS:**
 - Principal aumento: Plaza (20,6% = Bs. 431.591 Miles), al compararlo con el cierre de oct. 09.

- Principal disminución: Sofitasa (-8,3% = Bs. -201.453 Miles), al compararlo con el cierre de sep. 10 y Bancoro (-76,3% = Bs. -4.497.176 Miles), al compararlo con el cierre de oct. 09.

➤ **BANCOS MUY PEQUEÑOS:**

- Principal aumento: Mi Banco (84,8% = Bs. 68.683 Miles), al compararlo con el cierre de sep. 10 y Bancamiga (526,4% = Bs. 25.862 Miles), al compararlo con el cierre de oct. 09.
- Principal disminución: The Royal Bank of Scotland (-22,5% = Bs. -68.482 Miles), al compararlo con el cierre de sep. 10 y Exportación y Comercio (-100,0% = Bs. -35.119 Miles), al compararlo con el cierre de oct. 09.

GRÁFICOS COMPARATIVOS COMPORTAMIENTO SEGMENTACIÓN CUOTA DE MERCADO DE LAS CAPTACIONES DEL PÚBLICO



Ganan cuota de mercado: Grandes - .

CARTERA DE CRÉDITOS BRUTA:

Al finalizar el mes de Octubre 2010, el sistema Banca Comercial y Universal presenta un total de cartera de créditos bruta de Bs. 179.329 millones, superior en 5,9% con respecto al mes de septiembre 2010. Al comparar esta cifra con la obtenida en el mes de octubre 2009, es superior en 14,6%. Con relación al cierre de diciembre 2009, presenta aumento del 17,1%, (Bs. 26.153 millones).

De esta cartera de créditos bruta, el 84,08% se concentró en los 10 primeros bancos que conforman este rubro, resultando superior en 0,3 puntos porcentuales con respecto al mes de septiembre 2010. Al comparar esta concentración con la obtenida en el mes de octubre 2009, es superior en 11,4 puntos porcentuales.

	oct-10			oct-09		
Cartera de Créditos Bruta	MM Bs.F.	Cuota M.	Intermed.	MM Bs.	Cuota M.	Intermed.
Banesco	28.133	15,7%	72,6%	22.871	14,6%	69,1%
Mercantil	25.677	14,3%	69,0%	19.055	12,2%	67,8%
Provincial	23.276	13,0%	65,4%	17.295	11,1%	72,7%
Venezuela	21.734	12,1%	51,6%	15.044	9,6%	61,1%
Occ. de Descuento	12.730	7,1%	75,7%	10.419	6,7%	67,1%
Exterior	9.849	5,5%	75,6%	7.338	4,7%	82,9%
Bicentenario	8.861	4,9%	31,3%	4.725	3,0%	34,9%
Bancaribe	8.740	4,9%	73,5%	5.889	3,8%	77,9%
Corp Banca	7.120	4,0%	98,4%	6.284	4,0%	104,7%
Nacional de Crédito	4.655	2,6%	64,2%	4.731	3,0%	64,8%
TOTAL SBCU	179.329		61,3%	156.465		62,4%

PRINCIPALES VARIACIONES ABSOLUTAS DE CARTERA DE CRÉDITOS BRUTA:

- **BANCOS GRANDES:**
 - Principal aumento: Venezuela (Bs. 2.321.998 Miles = 12,0%), al compararlo con el cierre de sep. 10 e igualmente Venezuela (Bs. 6.690.262 Miles = 44,5%), al compararlo con el cierre de oct. 09.
- **BANCOS MEDIANOS:**
 - Principal aumento: Exterior (Bs. 1.008.396 Miles = 11,4%), al compararlo con el cierre de sep. 10 y Bancaribe (Bs. 2.851.056 Miles = 48,4%), al compararlo con el cierre de oct. 09.
 - Principal disminución: Industrial de Vzla. (Bs. -345.809 Miles = -21,6%), al compararlo con el cierre de oct. 09.
- **BANCOS PEQUEÑOS:**
 - Principal aumento: Plaza (Bs. 77.291 Miles = 3,9%), al compararlo con el cierre de sep. 10 e igualmente Plaza (Bs. 534.759 Miles = 35,0%), al compararlo con el cierre de oct. 09.
 - Principal disminución: Bancoro (Bs. -775.418 Miles = -32,5%), al compararlo con el cierre de oct. 09.
- **BANCOS MUY PEQUEÑOS:**
 - Principal aumento: 100% Banco (Bs. 116.870 Miles = 18,3%), al compararlo con el cierre de sep. 10 y Bancoex (Bs. 184.598 Miles = 41,2%), al compararlo con el cierre de oct. 09.
 - Principal disminución: Activo (Bs. -9.459 Miles = -1,4%), al compararlo con el cierre de sep. 10 y Ban Valor (Bs. -296.006 Miles = -52,3%), al compararlo con el cierre de oct. 09.

PRINCIPALES VARIACIONES PORCENTUALES DE CARTERA DE CRÉDITOS BRUTA:

- **BANCOS GRANDES:**
 - Principal aumento: Venezuela (12,0% = Bs. 2.321.998 Miles), al compararlo con el cierre de sep. 10 y Bicentenario (87,5% = Bs. 4.135.838 Miles), al compararlo con el cierre de oct. 09.

➤ **BANCOS MEDIANOS:**

- Principal aumento: Exterior (11,4% = Bs. 1.008.396 Miles), al compararlo con el cierre de sep. 10 y Del Tesoro (146,1% = Bs. 1.832.934 Miles), al compararlo con el cierre de oct. 09.
- Principal disminución: Industrial de Vzla. (-21,6% = Bs. -345.809 Miles), al compararlo con el cierre de oct. 09.


➤ **BANCOS PEQUEÑOS:**

- Principal aumento: Sofitasa (5,4% = Bs. 74.961 Miles), al compararlo con el cierre de sep. 10 y Plaza (35,0% = Bs. 534.759 Miles), al compararlo con el cierre de oct. 09.
- Principal disminución: Bancoro (-32,5% = Bs. -775.418 Miles), al compararlo con el cierre de oct. 09.

➤ **BANCOS MUY PEQUEÑOS:**

- Principal aumento: 100% Banco (18,3% = Bs. 116.870 Miles), al compararlo con el cierre de sep. 10 y Bancrecer (93,3% = Bs. 87.189 Miles), al compararlo con el cierre de oct. 09.
- Principal disminución: Mi Banco (-3,7% = Bs. -3.243 Miles), al compararlo con el cierre de sep. 10 y The Royal Bank of Scotland (-67,2% = Bs. -38.898 Miles), al compararlo con el cierre de oct. 09.

GRÁFICOS COMPARATIVOS COMPORTAMIENTO SEGMENTACIÓN CUOTA DE MERCADO DE LA CARTERA DE CRÉDITOS BRUTA



Ganan cuota de mercado: Grandes - .

INTERMEDIACIÓN FINANCIERA:

La intermediación financiera aumentó en 3,15 puntos porcentuales con respecto al mes de septiembre 2010 y disminuyó en -1,07 puntos porcentuales con respecto al mes de octubre 2009, al ubicarse la cartera de créditos bruta sobre las Captaciones del Público en un 61,31%, al cierre de octubre 2010.

COBERTURA DE LA MORA:

La Cobertura de la Mora (Provisión para Cartera de Créditos / Cartera de Créditos Vencidos + Litigio), se ubicó en 139,24%; disminuye en -0,74 puntos porcentuales con respecto al mes de septiembre 2010 y aumenta en 6,32 puntos porcentuales con respecto al mes de octubre 2009.

ÍNDICE DE MOROSIDAD:

Este índice, que representa la relación entre Créditos Vencidos más Litigio sobre el Total de la Cartera de Créditos Bruta, se ubicó en 3,60%; disminuye en -0,10 puntos porcentuales con respecto al mes de septiembre 2010 y aumenta en 0,96 puntos porcentuales con respecto al mes de octubre 2009. Con relación al cierre de diciembre 2009, presenta aumento de 0,65 puntos porcentuales.

Bancos cuyo índice de morosidad, al cierre del mes actual (oct. 10), es mayor a los meses de sep. 10, dic. 09 y oct. 09: Agrícola de Vzla. (BU), Caroní (BU), Del Sur (BU), Banplus (BC), Ban Valor (BC), Internacional de Desarrollo (BU) e Inst. Municp. Créd. Popular (BC); es decir, total de 7 entidades.

Bancos cuyo índice de morosidad, al cierre del mes actual (oct. 10), es menor a los meses de sep. 10, dic. 09 y oct. 09: Venezuela (BU), Bancaribe (BU), Corp Banca (BU), Vzln. de Crédito (BU), Plaza (BC), Sofitasa (BU) y Bangente (BC); es decir, total de 7 entidades.

COMPORTAMIENTO ÍNDICE DE MOROSIDAD EN EL SISTEMA BCU:

BANCOS GRANDES:

- Mayor índice de morosidad: Bicentenario (22,1%), al cierre de oct. 10 e igualmente Bicentenario (10,4%), al cierre de oct. 09.
- Menor índice de morosidad: Mercantil (1,0%), al cierre de oct. 10 y Provincial (1,0%), al cierre de oct. 09.

BANCOS MEDIANOS:

- Mayor índice de morosidad: Industrial de Vzla. (33,8%), al cierre de oct. 10 e igualmente Industrial de Vzla. (23,1%), al cierre de oct. 09.
- Menor índice de morosidad: Bancaribe (0,5%), al cierre de oct. 10 e igualmente Bancaribe (0,6%), al cierre de oct. 09.

BANCOS PEQUEÑOS:

- Mayor índice de morosidad: Bancoro (30,7%), al cierre de sep. 10 e igualmente Bancoro (11,0%), al cierre de oct. 09.
- Menor índice de morosidad: Plaza (0,1%), al cierre de oct. 10 e igualmente Plaza (0,1%), al cierre de oct. 09.

BANCOS MUY PEQUEÑOS:

- Mayor índice de morosidad: Ban Valor (72,8%), al cierre de oct. 10 y Exportación y Comercio (26,5%), al cierre de oct. 09.
- Menor índice de morosidad: Exportación y Comercio (0,0%), al cierre de oct. 10 y The Royal Bank of Scotland (0,0%), al cierre de oct. 09.

INVERSIONES EN TÍTULOS VALORES:

Al finalizar el mes de Octubre 2010, el sistema Banca Comercial y Universal ha invertido, en títulos valores, un total de Bs. 90.852 millones (Bs. 88.105 millones a Oct. 2009); de estas inversiones ha cedido, tras cumplir con ciertas regulaciones y condiciones, derechos de participación (Inversiones Cedidas) por un monto de Bs. 1.265 millones (Bs. 2.565 millones a Oct. 2009), por tal motivo presenta, al cierre del mes actual, un total de Inversiones en Títulos Valores, según balance de publicación, de Bs. 89.587 millones, superior en 1,5% con respecto al mes de septiembre 2010 (Se destaca que en el mes actual este sistema presenta colocaciones en el Banco Central de Venezuela y Operaciones Interbancarias por un monto de Bs. 23.218 millones, equivalente al 25,9% del Total de Inversiones en Títulos Valores). Al comparar el total de las inversiones en títulos valores con la obtenida en el mes de octubre 2009, es superior en 4,7%. Con relación al cierre de diciembre 2009, presenta aumento del 40,9%, (Bs. 26.016 millones).

De estas inversiones en títulos valores, el 82,94% se concentró en los 10 primeros bancos que conforman este rubro, resultando superior en 0,9 puntos porcentuales con respecto al mes de septiembre 2010. Al comparar esta concentración con la obtenida en el mes de octubre 2009, es superior en 27,9 puntos porcentuales.

Inversiones en Títulos Valores	MM Bs.F.	Cuota M.	Coloc. B.C.V...
Bicentenario	25.001	27,9%	15,9%
Venezuela	9.114	10,2%	23,5%
Provincial	8.363	9,3%	30,7%
Industrial de Vzla.	7.102	7,9%	33,8%
Del Tesoro	6.593	7,4%	50,9%
Mercantil	5.539	6,2%	44,6%
Banesco	5.262	5,9%	10,4%
Occ. de Descuento	3.679	4,1%	0,2%
Caroní	1.876	2,1%	0,0%
Corp Banca	1.773	2,0%	88,7%
TOTAL SBCU	89.587		25,9%

PRINCIPALES VARIACIONES ABSOLUTAS DE INVERSIONES EN TÍTULOS VALORES:

➤ BANCOS GRANDES:

- Principal aumento: Bicentenario (Bs. 1.008.129 Miles = 4,2%), al compararlo con el cierre de sep. 10 e igualmente Bicentenario (Bs. 17.459.633 Miles = 231,5%), al compararlo con el cierre de oct. 09.
- Principal disminución: Venezuela (Bs. -555.797 Miles = -5,7%), al compararlo con el cierre de sep. 10 y Banesco (Bs. -180.346 Miles = -3,3%), al compararlo con el cierre de oct. 09.

➤ BANCOS MEDIANOS:

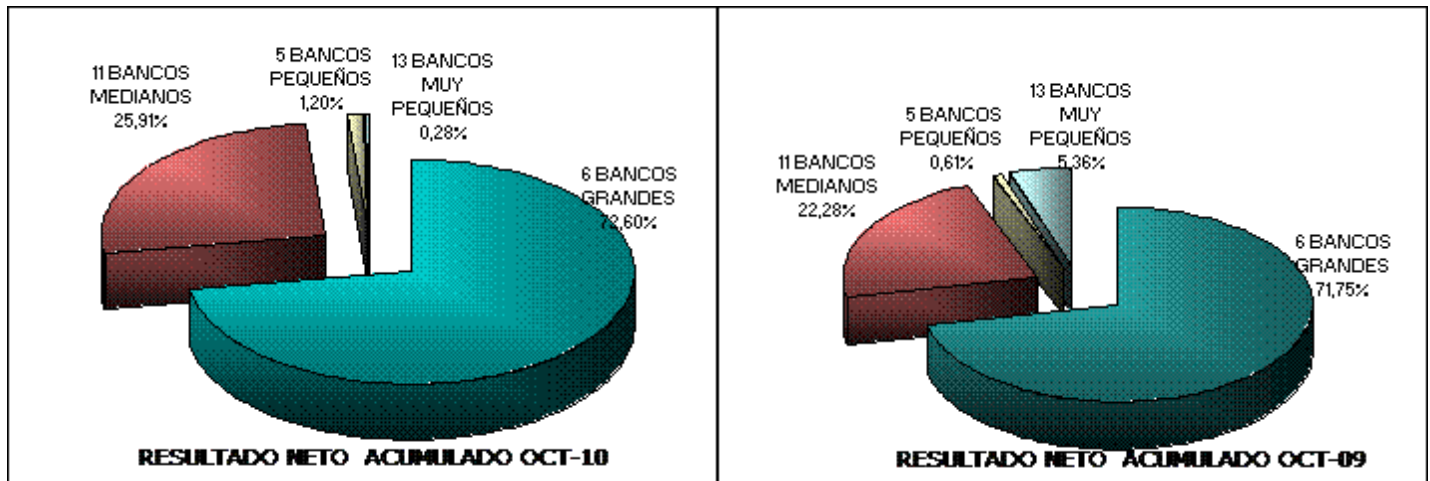
- Principal aumento: Del Tesoro (Bs. 719.031 Miles = 12,2%), al compararlo con el cierre de sep. 10 e igualmente Del Tesoro (Bs. 1.288.779 Miles = 24,3%), al compararlo con el cierre de oct. 09.

- Principal disminución: Agrícola de Vzla. (Bs. -278.382 Miles = -19,0%), al compararlo con el cierre de sep. 10 y Fondo Común (Bs. -439.789 Miles = -31,8%), al compararlo con el cierre de oct. 09.
- **BANCOS PEQUEÑOS:**
 - Principal aumento: Sofitasa (Bs. 172.124 Miles = 31,8%), al compararlo con el cierre de oct. 09.
 - Principal disminución: Guayana (Bs. -143.050 Miles = -22,1%), al compararlo con el cierre de sep. 10 y Bancoro (Bs. -1.467.284 Miles = -46,6%), al compararlo con el cierre de oct. 09.
- **BANCOS MUY PEQUEÑOS:**
 - Principal aumento: Activo (Bs. 49.684 Miles = 12,8%), al compararlo con el cierre de sep. 10 e igualmente Activo (Bs. 97.783 Miles = 28,8%), al compararlo con el cierre de oct. 09.
 - Principal disminución: Inst. Municp. Créd. Popular (Bs. -94.708 Miles = -54,9%), al compararlo con el cierre de sep. 10 y Ban Valor (Bs. -586.852 Miles = -95,6%), al compararlo con el cierre de oct. 09.

PRINCIPALES VARIACIONES PORCENTUALES DE INVERSIONES EN TÍTULOS VALORES:

- **BANCOS GRANDES:**
 - Principal aumento: Banesco (11,3% = Bs. 532.604 Miles), al compararlo con el cierre de sep. 10 y Bicentenario (231,5% = Bs. 17.459.633 Miles), al compararlo con el cierre de oct. 09.
 - Principal disminución: Mercantil (-7,4% = Bs. -445.712 Miles), al compararlo con el cierre de sep. 10 y Banesco (-3,3% = Bs. -180.346 Miles), al compararlo con el cierre de oct. 09.
- **BANCOS MEDIANOS:**
 - Principal aumento: Corp Banca (36,7% = Bs. 475.618 Miles), al compararlo con el cierre de sep. 10 y Exterior (192,1% = Bs. 994.779 Miles), al compararlo con el cierre de oct. 09.
 - Principal disminución: Agrícola de Vzla. (-19,0% = Bs. -278.382 Miles), al compararlo con el cierre de sep. 10 y Fondo Común (-31,8% = Bs. -439.789 Miles), al compararlo con el cierre de oct. 09.
- **BANCOS PEQUEÑOS:**
 - Principal aumento: Guayana (50,3% = Bs. 168.416 Miles), al compararlo con el cierre de oct. 09.
 - Principal disminución: Plaza (-75,3% = Bs. -74.506 Miles), al compararlo con el cierre de sep. 10 e igualmente Plaza (-87,2% = Bs. -166.465 Miles), al compararlo con el cierre de oct. 09.
- **BANCOS MUY PEQUEÑOS:**
 - Principal aumento: Mi Banco (416,1% = Bs. 17.386 Miles), al compararlo con el cierre de sep. 10 y Exportación y Comercio (70,5% = Bs. 27.810 Miles), al compararlo con el cierre de oct. 09.
 - Principal disminución: Internacional de Desarrollo (-67,9% = Bs. -61.113 Miles), al compararlo con el cierre de sep. 10 y Ban Valor (-95,6% = Bs. -586.852 Miles), al compararlo con el cierre de oct. 09.

GRÁFICOS COMPARATIVOS COMPORTAMIENTO SEGMENTACIÓN CUOTA DE MERCADO DE LAS INVERSIONES EN TÍTULOS VALORES



Ganan cuota de mercado: Grandes - .

RESULTADO NETO ACUMULADO ANUAL:

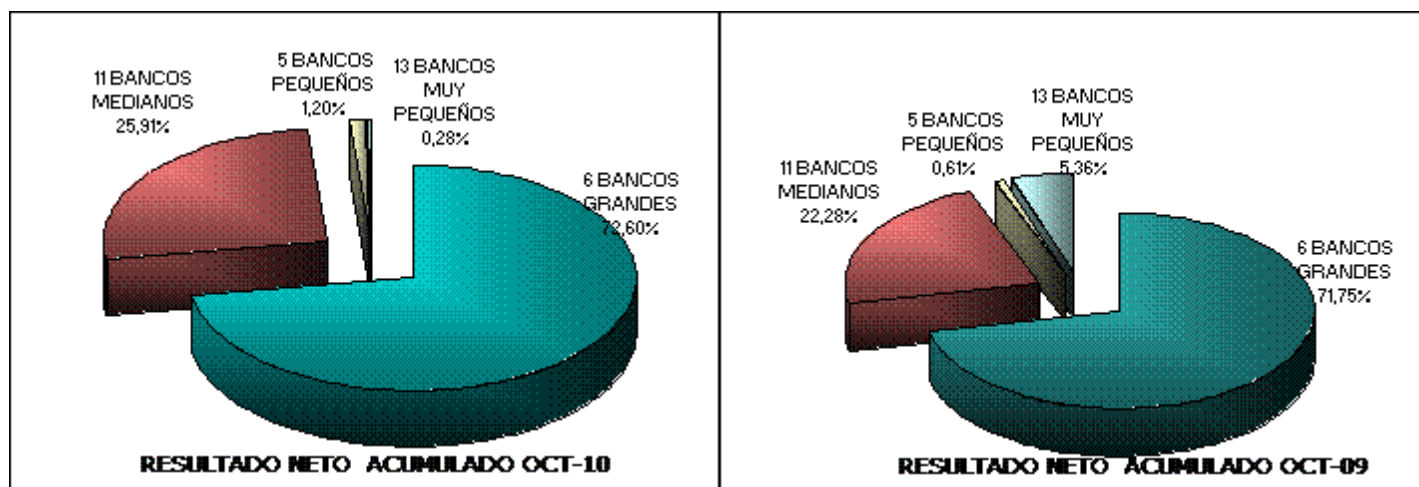
Al cierre del mes de Octubre 2010, el sistema Banca Comercial y Universal presenta un Resultado Neto Acumulado de Bs. 5.601 millones, superior en 10,88% con respecto al resultado neto obtenido al cierre del mes de octubre 2009.

De este resultado, el 92,63% se concentró en los 10 primeros bancos que conforman este rubro, resultando superior en 7,4 puntos porcentuales con respecto al mes de octubre 2009.

Utilidad Neta Acumulada	Del 01/01/2010 al 31/10/2010			Del 01/01/2009 al 31/10/2009		
	MM Bs.F.	% del SBCU	ROE Anualiz.	MM Bs.F.	% del SBCU	ROE Anualiz.
Provincial	1.416	25,3%	40,4%	1.135	22,5%	45,3%
Venezuela	855	15,3%	30,2%	707	14,0%	31,7%
Mercantil	742	13,2%	23,8%	541	10,7%	23,5%
Banesco	681	12,2%	22,5%	493	9,8%	19,7%
Exterior	484	8,6%	59,9%	303	6,0%	48,2%
Bancaribe	326	5,8%	44,1%	165	3,3%	29,0%
Occ. de Descuento	325	5,8%	17,2%	449	8,9%	36,4%
Vzln. de Crédito	145	2,6%	30,5%	240	4,7%	61,4%
Del Tesoro	115	2,1%	20,0%	82	1,6%	24,7%
Corp Banca	101	1,8%	12,0%	190	3,8%	29,7%
TOTAL SBCU	5.601		21,5%	5.052		23,1%

NOTA: ROE = Resultado Neto anualizado / Patrimonio Promedio, aplicando el criterio metodológico de la Sudeban.

GRÁFICOS COMPARATIVOS COMPORTAMIENTO SEGMENTACIÓN CUOTA DE MERCADO DEL RESULTADO NETO ACUMULADO



Ganan cuota de mercado: Grandes - Medianos - Pequeños - .

RENTABILIDAD DEL PATRIMONIO (ROE):

El resultado neto acumulado, presentado al cierre del mes actual, ha permitido obtener un ROE (Resultado Neto / Patrimonio Promedio, aplicando el mismo criterio metodológico de la Sudeban) del 21,51% (23,11% al 31-oct-2009).

COMPORTAMIENTO DEL ROE EN EL SISTEMA BCU:

- **BANCOS GRANDES:**
 - Mayor Roe: Provincial (40,4%), al cierre de oct. 10 e igualmente Provincial (45,3%), al cierre de oct. 09.
 - Menor Roe: Bicentenario (3,7%), al cierre de oct. 10 e igualmente Bicentenario (14,3%), al cierre de oct. 09.
- **BANCOS MEDIANOS:**
 - Mayor Roe: Exterior (59,9%), al cierre de oct. 10 y VzIno. de Crédito (61,4%), al cierre de oct. 09.
 - Menor Roe: Agrícola de Vzla. (2,6%), al cierre de oct. 10 e Industrial de Vzla. (-384,8%), al cierre de oct. 09.
- **BANCOS PEQUEÑOS:**
 - Mayor Roe: Plaza (23,3%), al cierre de oct. 10 e igualmente Plaza (24,5%), al cierre de oct. 09.
 - Menor Roe: Bancoro (-3,4%), al cierre de oct. 10 e igualmente Bancoro (-18,1%), al cierre de oct. 09.
- **BANCOS MUY PEQUEÑOS:**
 - Mayor Roe: Inst. Municp. Créd. Popular (45,3%), al cierre de oct. 10 e igualmente Inst. Municp. Créd. Popular (111,7%), al cierre de oct. 09.
 - Menor Roe: Bancamiga (-159,7%), al cierre de oct. 10 y Bancrecer (-98,3%), al cierre de oct. 09.

NOTAS DE INTERES:

BANCOS GRANDES SEGÚN TOTAL ACTIVO:

Venezuela (BU), Banesco (BU), Provincial (BU), Mercantil (BU), Bicentenario (BU) y Occ. de Descuento (BU).

BANCOS MEDIANOS SEGÚN TOTAL ACTIVO:

Industrial de Vzla. (BC), Exterior (BU), Del Tesoro (BU), Bancaribe (BU), Corp Banca (BU), Nacional de Crédito (BU), Fondo Común (BU), Vzln. de Crédito (BU), Caroní (BU), Agrícola de Vzla. (BU) y Citibank (BU).

BANCOS PEQUEÑOS SEGÚN TOTAL ACTIVO:

Bancoro (BU), Sofitasa (BU), Plaza (BC), Del Sur (BU) y Guayana (BC).

BANCOS MUY PEQUEÑOS SEGÚN TOTAL ACTIVO:

Activo (BU), 100% Banco (BC), Bancoex (BC), Banplus (BC), The Royal Bank of Scotland (BC), Inst. Municp. Créd. Popular (BC), Bancrecer (BC), Bangente (BC), Ban Valor (BC), Internacional de Desarrollo (BU), Mi Banco (BC), Exportación y Comercio (BC) y Bancamiga (BC).

BANCOS UNIVERSALES:

Venezuela, Banesco, Provincial, Mercantil, Bicentenario, Occ. de Descuento, Exterior, Del Tesoro, Bancaribe, Corp Banca, Nacional de Crédito, Fondo Común, Vzln. de Crédito, Caroní, Agrícola de Vzla., Citibank, Bancoro, Sofitasa, Del Sur, Activo e Internacional de Desarrollo.

BANCOS COMERCIALES:

Industrial de Vzla., Plaza, Guayana, 100% Banco, Bancoex, Banplus, The Royal Bank of Scotland, Inst. Municp. Créd. Popular, Bancrecer, Bangente, Ban Valor, Mi Banco, Exportación y Comercio y Bancamiga.